

## Draaiboek 'Op zoek naar de schat' + voorbeelden antwoordkaart en opdrachten

### Tijdens de dienst

Moment tijdens de dienst, voordat de kinderen naar de kindernevendienst gaan: Bij de kindernevendienst horen jullie een bijzonder verhaal. Een wonder van God. Het gaat over vermenigvuldigen. Dat betekent dat je iets hebt en dat je er meer van krijgt. Truc met Magic Snow laten zien voorin de kerk (idee: creatiefkinderwerk.nl).

*Magic Snow 1 liter. Zakje met 20 gram poeder voor één liter nepsneeuw. Mix het poeder met water en je hebt nepsneeuw. Binnen een paar seconden groeit je nepsneeuw. Na een paar dagen verandert de sneeuw weer in poeder. Poeder voor nepsneeuw is tot honderd keer te gebruiken, bijvoorbeeld voor in de kersttijd.*

*[Bijv. te koop bij Bol.com](#)*

### Benodigdheden

- Eén zakje Magic Snow
- Kan water
- Dienblad
- Doorzichtige schaal

Thuis vooraf even testen 😊

Korte uitleg over het schatzoeken ook in de kerk zodat de ouders het ook meekrijgen en enthousiast worden!

Zingen voordat de kinderen naar hun eigen ruimte gaan: bv. 5 broden en 2 vissen  
-> Elly en Rikkert: <https://www.youtube.com/watch?v=7YuCPd7zHvw>

Eventueel nog een filmpje van de zandtovenaar laten zien in de dienst of in de eigen ruimte:  
<https://www.youtube.com/watch?v=t6fiiZOJV2E>

### Kindernevendienst

Tijdens de kindernevendienst wordt het verhaal van de wonderbare spijziging verteld uit Lucas 9:10-17. Vertel de kinderen van tevoren dat ze de getallen uit het verhaal nodig hebben bij het schatzoeken na afloop van de dienst. Goed opletten dus!

Gebruik een kinderbijbel, kinderverhaal van internet of de Bijbel in Gewone Taal (afhankelijk van de leeftijd van de kinderen en eigen voorkeur).

Voorbeelden:

- Om te beginnen – Bijbel voor jonge kinderen, p. 184-186 (verhaal: Er is genoeg voor iedereen).
- Het hoogste woord – Bijbel voor kinderen, p. 212-214 (verhaal: Andreas)
- <https://www.gelovenisleuk.nl/bijbelverhalen/26-nieuwetest/179-de-spijziging-van-de-vijfduizend#gsc.tab=0>
- Bijbel in Gewone Taal

**Let op!** De getallen die de kinderen nodig hebben bij het schatzoeken moeten daar wel in staan? Zo niet, voeg ze dan toe. En: sommige vertalingen / hervertellingen spreken over 5000 mannen, andere over 5000 mensen. Aandacht hiervoor bij opdracht 4.

### Schatzoeken

Na kerktijd gaan de kinderen op zoek naar de schat. Op de route van de speurtocht hang je 6 vragen op die te maken hebben met het verhaal van de wonderbare spijziging. De kinderen volgen de pijlen. Voor de oudste kinderen kan je ook Google Maps gebruiken. De antwoorden op de vragen schrijven ze op, op een antwoordkaartje.

Op het eindpunt van de route staat de schatkist. Bijvoorbeeld in/bij de kerk, gemeentecentrum bij de kerk of in een voortuin.

De schatkist zit op slot met een driecijferig codeslot. Er zijn ook codesloten met vier cijfers, deze moet je dus niet hebben! Stel vooraf code 777 in. Deze code moet gekraakt worden, anders krijg je het slot niet open!

Vraag:	Antwoord:	Als je alle antwoorden hebt:
1	12	Antwoord 1 (12) – antwoord 2 (5) = code 1 (7)
2	5	
3	2	Antwoord 4: streep de nullen weg (5) + antwoord 3 (2) = code 2 (7)
4	5000	
5	50	Antwoord 5: streep de nul weg (5) + antwoord 6: streep de 1 weg (2) = code 3 (7)
6	12	
		Je antwoorden zijn het getal van volmaaktheid, dit is een heilig getal!

### Benodigheden

- Vragen, op A4 gelamineerd (gaatje erin met perforator)
- Touw en schaar om de kaarten op te hangen
- Antwoordkaartje (karton) met potlood/pen/mooie gelpen per kind (hoeveel kinderen verwacht je?)
- Schatkist (bijvoorbeeld een gereedschapskist die dicht kan met een slotje)
- Codeslot (bv. van Action)
- Schatten voor in de kist -> bijvoorbeeld een schrijfblokje bij de pen die ze al hebben gekregen, in een zakje. Bijbeltekst of afbeelding over de wonderbare spijziging voorin plakken en twee visdropjes en broodbolletje erbij.
- Briefje in deksel van de kist -> 1 cadeautje per kind; daarna de kist weer op slot doen en de code weer verdraaien voor de volgende groep.

### Vragen

Vraag 1:

Hoeveel leerlingen waren er bij Jezus tijdens de wonderbare spijziging?

12

Vraag 2:

Hoeveel broden waren er om te delen?

5

Vraag 3:

Hoeveel vissen waren er om te delen?

2

Vraag 4:

Hoeveel mannen/mensen waren er bij de wonderbare spijziging?

5.000

Vraag 5:

De mensen moesten in groepjes gaan zitten. Hoeveel mensen zaten er in één groepje?

50

Vraag 6:

Hoeveel manden vol brood waren er na het eten nog over?

12


## Antwoordkaart Schatzoeken

Weet je een antwoord niet meer?

Hier vind je het Bijbelverhaal: Lucas 9:10-17:


<https://debijbel.nl/bijbel/NBV/LUK.9/Lucas-9>

Vraag:	Antwoord:	Als je alle antwoorden hebt:
1		Antwoord 1 – antwoord 2 = code 1
2		
3		Antwoord 4: streep de nullen weg + antwoord 3 = code 2
4		
5		Antwoord 5: streep de nul weg + antwoord 6: streep eerst de 1 weg = code 3
6		
		<p>De code is ... - ... - ...</p> <p>Je antwoorden zijn het getal van volmaaktheid, dit is een heilig getal!</p> <p>Voer de code in op het slot! Heb jij de code goed? Gefeliciteerd!</p> <p>Het slot gaat open en mag je één schat per kind uit de kist halen!</p>



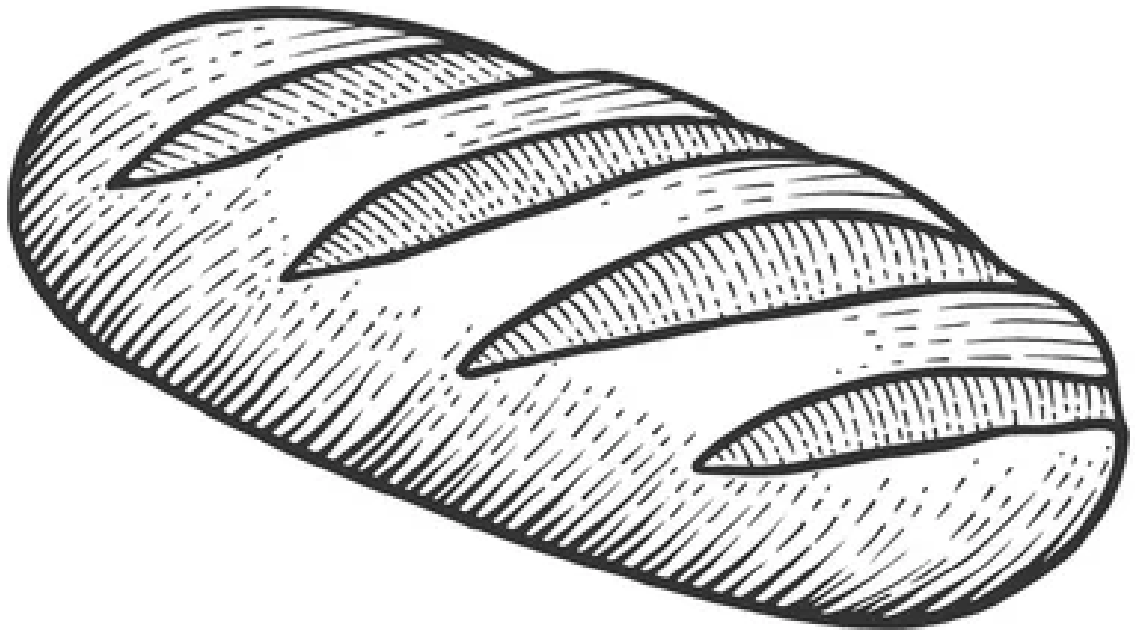
**Vraag 1**

**Hoeveel leerlingen waren er bij Jezus tijdens het uitdelen van het brood en de vissen?**



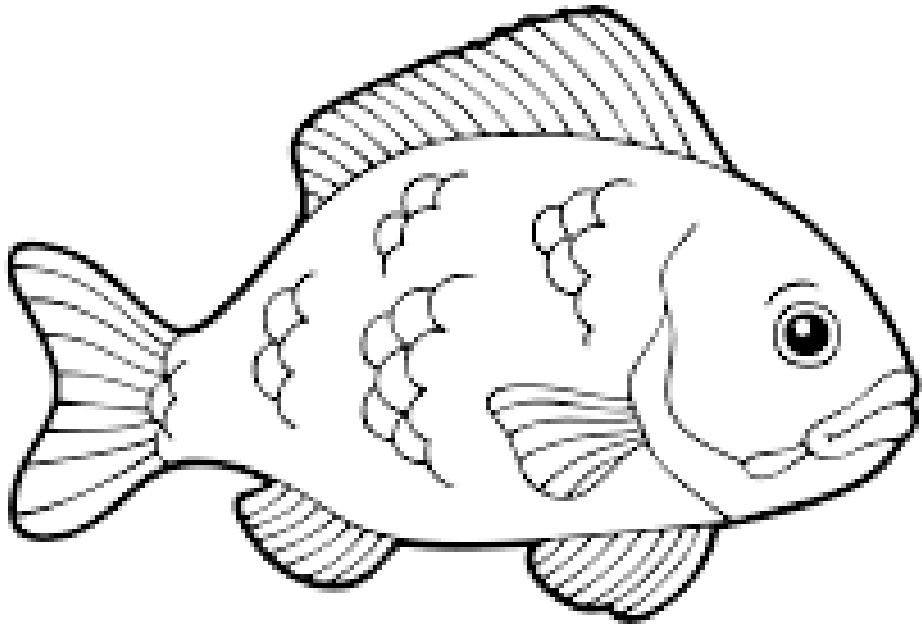
Vraag 2

Hoeveel broden waren er om te delen?




Vraag 3

Hoeveel vissen waren er om te delen?



Vraag 4

Hoeveel mannen/mensen waren er bij de maaltijd?






Vraag 5

De mensen moesten in groepjes gaan zitten. Hoeveel mensen zaten er in één groepje?



Vraag 6

Hoeveel manden vol brood waren er na het eten nog over?



*[Briefje voor in de deksel van de schatkist]*

Gefeliciteerd!

Je hebt de code gekraakt 😊

Je mag 1 schat (per kind) uit de kist halen.

Doe daarna de kist weer dicht en klik het slot dit.

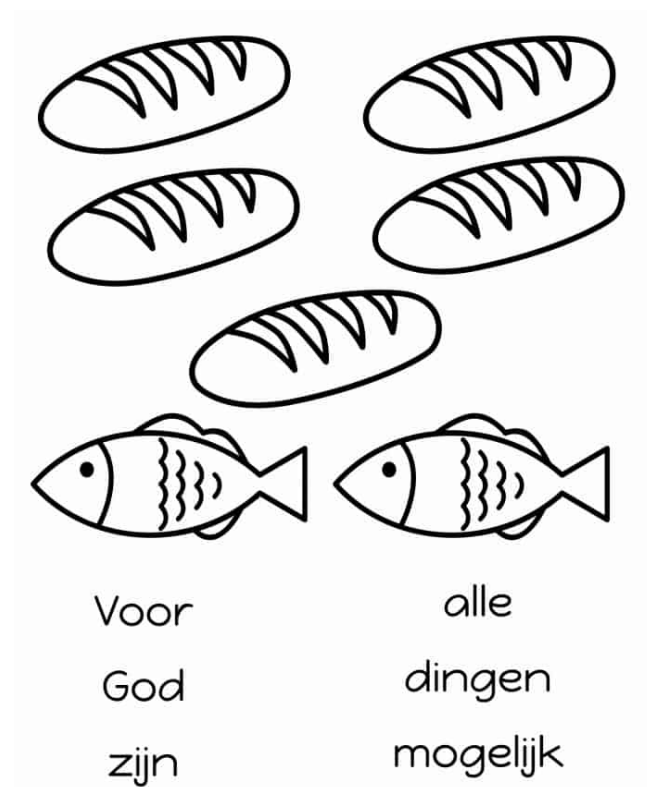
Verdraai de code zodat de volgende groep zelf de code in moet voeren.

Bedankt!

Leuk dat jullie meededen met schatzoeken!!

.....

*[Afbeelding voor in het schrijf-/schetsboekje]*



Bron: <https://truewaykids.com/nl/jezus-geeft-eten-aan-vijfduizend-mensen/>

## Lied: Vijf broden en twee vissen - Elly en Rikkert Zuiderveld

Vijfduizend mensen waren  
Aan 't luisteren naar de Heer  
Maar op de derde avond  
Was er geen eten meer

Er was nog wel een jongen  
Die iets te eten had  
Hij gaf het aan de Here  
Het was zijn hele schat

Vijf broden en twee vissen  
Het was niet eens zo veel  
Maar toen de Heer ze zegende  
Kreeg iedereen zijn deel

Ja, Jezus deed een wonder  
Want Hij heeft alle macht  
Maar denk eens aan die jongen  
Die het bij Jezus bracht

Vijf broden en twee vissen  
Het was niet eens zo veel  
Maar toen de Heer ze zegende  
Kreeg iedereen zijn deel

Vijf broden en twee vissen  
Het was zijn hele schat  
Zou jij ze kunnen missen  
Als jij niets anders had

